

ぽかぽか情報ステーション



WEB 申し込みマニュアル

2014年7月
山陰中央新報社

もくじ

■会員登録	1
■会員情報の変更	3
■パスワードを忘れたとき	4
■掲載原稿の申し込み（会員ユーザー）	5
■掲載原稿の申し込み（ゲストユーザー）	10
■定期タイプ登録	16
■定期原稿の申し込み	18
■申し込み一覧の表示	23

■会員登録

- 1 さんさんTOPページの「ログイン」ボタンをクリックし「まだ会員ではない方」の「会員登録」ボタンをクリックします

会員登録する前に必ず「会員規約」をお読みください

- 2 登録に必要な情報を入力します

- ・ *の項目は必ず入力してください
- ・ 法人の方の「お名前」は、会社名を入力します
- ・ 住所の番地や部屋番号などの数字は全角で入力します
- ・ パスワードは半角英数字8文字以上を登録します
- ・ すべて入力したら「次の画面へ」をクリックします

※メールアドレスなど十分確認のうえ入力してください。
間違えますと、本登録のメールがお送りできませんので
ご注意ください

- 3 登録内容を確認します

- ・ 登録内容を変更する場合は「もどる」ボタンをクリックし、内容を変更します
- ・ 登録内容にお間違いなければ「登録する」ボタンをクリックします

4 入力いただいたメールアドレスに仮登録完了のメールを送信します

※しばらくたってもメールが届かない時は、メールアドレスを間違えて入力した可能性があります。登録を最初からやり直してください



5 さんさんから「仮登録受付通知」メールが届きます

・メールに記載のURLをクリックするとさんさんの本登録情報入力画面が表示されます



6 登録いただいたパスワードを入力し「登録する」ボタンをクリックしてください



7 登録が完了すると、お客様のメールアドレスに「会員登録完了」のメールをお送りいたします

メールが届きましたら会員登録は完了です



■会員情報を変更する

1 さんさんにログインし、「会員情報変更」ボタンをクリックします

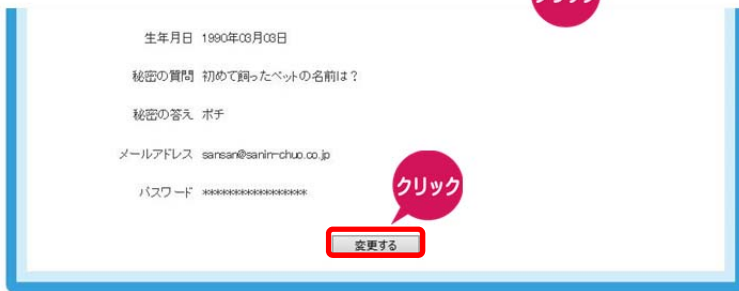
2 会員情報が表示されますので、「変更する」ボタンをクリックします

3 登録内容を変更します

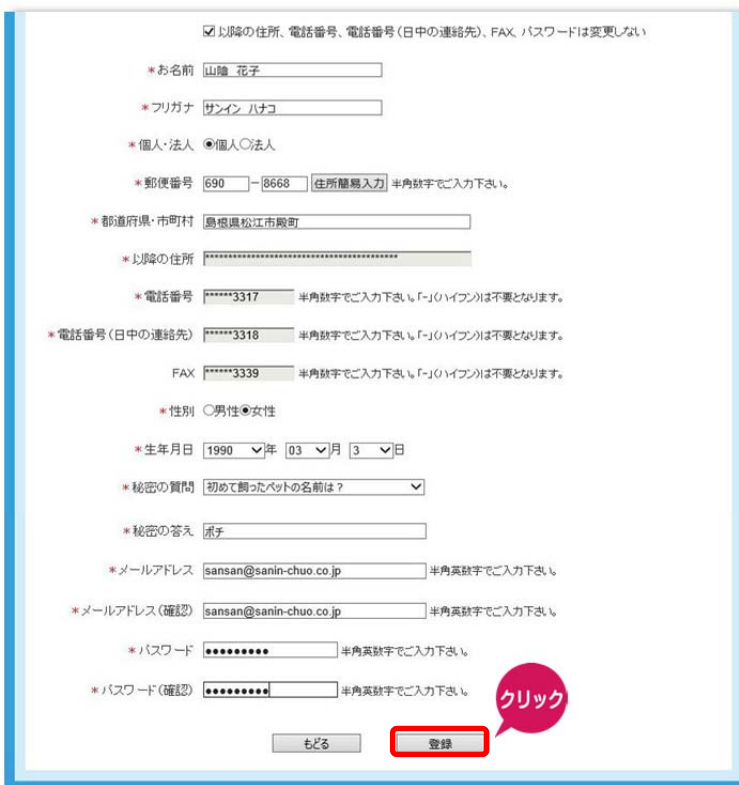
※住所など一部を非表示にしています。住所、電話番号、FAX、パスワードを変更する場合は、画面上部のチェックを外して入力します。

・入力が済んだら「登録」ボタンをクリックします

4 一度「ログアウト」して再度「ログイン」すると変更した内容が反映されます



生年月日 1990年03月03日
秘密の質問 初めて飼ったペットの名前は？
秘密の答え ポチ
メールアドレス sansan@sanin-chuo.co.jp
パスワード *****
変更する



以降の住所、電話番号、電話番号(日中の連絡先)、FAX、パスワードは変更しない

*お名前 山陰 花子
*フリガナ サンイン ハナコ
*個人・法人 個人 法人
*郵便番号 690-8668 住所簡易入力 半角数字でご入力下さい。
*都道府県・市町村 鳥根県松江市殿町
*以降の住所 *****
*電話番号 *****3317 半角数字でご入力下さい。「-」(ハイフン)は不要となります。
*電話番号(日中の連絡先) *****3318 半角数字でご入力下さい。「-」(ハイフン)は不要となります。
FAX *****3339 半角数字でご入力下さい。「-」(ハイフン)は不要となります。
*性別 男性 女性
*生年月日 1990 年 03 月 3 日
*秘密の質問 初めて飼ったペットの名前は？
*秘密の答え ポチ
*メールアドレス sansan@sanin-chuo.co.jp 半角英数字でご入力下さい。
*メールアドレス(確認) sansan@sanin-chuo.co.jp 半角英数字でご入力下さい。
*パスワード ***** 半角英数字でご入力下さい。
*パスワード(確認) ***** 半角英数字でご入力下さい。
もどる 登録



ユーザ情報の詳細表示します。
登録が完了しました。
再ログインするとログイン情報が更新されます。

お名前 山陰 花子
フリガナ サンイン ハナコ
個人・法人 個人
郵便番号 690-8668
都道府県・市町村 鳥根県松江市殿町
以降の住所 *****
電話番号 *****3317
電話番号(日中の連絡先) *****3318

■パスワードを忘れたときは

1 ログイン画面の「※パスワードお忘れの方はこちら」をクリックします

すでに会員の方

*メールアドレス

*パスワード

※パスワードお忘れの方はこちら

ログイン

クリック

2 登録しているメールアドレスを入力し、「画像認証」に表示されている文字を入力して「送信」ボタンをクリックします

・お客様のメールアドレスに「パスワード変更申込」メールをお送りいたします

メールアドレス入力

*メールアドレス

*画像認証 図の文字を入力して下さい

686090

別の画像を表示

送信

クリック

3 届いたメールに記載のURLをクリックすると、「本人確認」の画面が表示されます



4 会員登録の際に入力した、「秘密の質問」の答えを入力し「次の画面へ」をクリックします

本人確認

秘密の質問 初めて飼ったペットの名前は？

*質問の答え

次の画面へ

クリック

5 新しいパスワードを入力し、「画像認証」に表示されている文字を入力して、「登録」ボタンをクリックします

パスワード変更

*パスワード

*パスワード(確認)

*画像認証 図の文字を入力して下さい

340428

別の画像を表示

登録

クリック

6 「パスワードの変更が完了しました」と表示され、お客様のメールアドレスにパスワード変更完了通知のメールが送信されます

パスワード変更申し込み 変更申し込み完了メール通知 本人確認 パスワード変更 完了

パスワードの変更が完了しました。

HOMEへ

■掲載原稿の申込（会員登録したお客様）

1 「さんさんTOP画面のメニューから「ログイン」をクリックし、メールアドレスとパスワードを入力して「ログイン」ボタンをクリックします

2 「掲載申込」ボタンをクリックします

・「さんさんの掲載規約」が表示されますので、必ずお読みいただき、「同意する」にチェックを入れて「次の画面へ」をクリックします

3 掲載日選択の画面が表示されますので、ご希望の掲載日にチェックを入れます

※掲載日は3カ月先まで選択できます

※複数日掲載したい場合は複数選択してください

※WEB掲載は紙面掲載日から最長1週間の範囲で選択できます

・掲載日の選択が終わったら「次の画面へ」をクリックします

HOME さんさん 申込方法 掲載料金 WEB申込手順 掲載申込 ログイン

すでに会員の方

* メールアドレス

* パスワード

※ パスワードお忘れの方は [こちら](#)

ログイン

HOME 掲載申込 定期 一覧 会員情報変更 さんさん ログアウト

利用規約を必ずお読みいただき、同意の上お申し込みください。

◆ ほかほかの情報ステーションさんさん掲載規約

◇ 掲載規約

① 文意は一般読者に理解できる表現であれば原則として自由です。ただし、過度の省略や略語の使用、専門用語の多用はご遠慮ください。

② 山陽中央新聞広告掲載基準や社法令により、改稿のお断り、または掲載をお断りする場合があります。

③ 差別用語、不敬用語、誇大広告、不当表示、標榜のいじり比較表現はできません。

④ 誇大な表現のもの、内容の不明確なもの、読者の誤解や不信感を招くおそれのあるもの、「さんさん」誌と不適当と判断したものは掲載をお断りする場合があります。文意はモノクロ、写真はカラーでの掲載となります。

⑤ 広告の掲載内容については申込みされた広告主が責任を負うものとします。

⑥ 架空の法人、団体名の使用は不可とします。公的登録のない団体名は代表者名も併記してください。

⑦ 連絡先として住所または局番が入った電話番号（携帯電話は番号の前2桁が必須）の2点は必ず明記してください。

同意する

次の画面へ

紙面掲載 WEB掲載

2014年06月							2014年06月						
日	月	火	水	木	金	土	日	月	火	水	木	金	土
01	02	03	04	05	06	07	01	02	03	04	05	06	07
08	09	10	11	12	13	14	08	09	10	11	12	13	14
15	16	17	18	19	20	21	15	16	17	18	19	20	21
22	23	24	25	26	27	28	22	23	24	25	26	27	28
29	30						29	30					

2014年07月							2014年07月						
日	月	火	水	木	金	土	日	月	火	水	木	金	土
		01	02	03	04	05			01	02	03	04	05

2014年08月							2014年08月						
日	月	火	水	木	金	土	日	月	火	水	木	金	土
					01	02						01	02
03	04	05	06	07	08	09	03	04	05	06	07	08	09
10	11	12	13	14	15	16	10	11	12	13	14	15	16
17	18	19	20	21	22	23	17	18	19	20	21	22	23
24	25	26	27	28	29	30	24	25	26	27	28	29	30
31							31						

もどる 次の画面へ

4 原稿情報を入力します

・「広告種別」「タイトル」「サブタイトル」を選びます

・「見出し」に原稿のタイトルを入力します

※見出し文字サイズは「大」は8文字まで「小」は16文字までです。「大」は2行分になります

・「本文」に原稿を入力します



※英数字や句読点は半角の入力が可能です。カタカナや【、く、㊤】などは全角になります。フリーダイヤルマークなど変換して表示されないものは使用できません。

5 写真を掲載する場合は「掲載用の画像を追加する場合はこちらをクリックして下さい」をクリックします

6 「画像ファイル」の「参照」ボタンをクリックして掲載したい画像ファイルを指定します

・「次の画面へ」をクリックします

7 画像加工画面が表示されますので、画像サイズを「小」または「大」を選択します

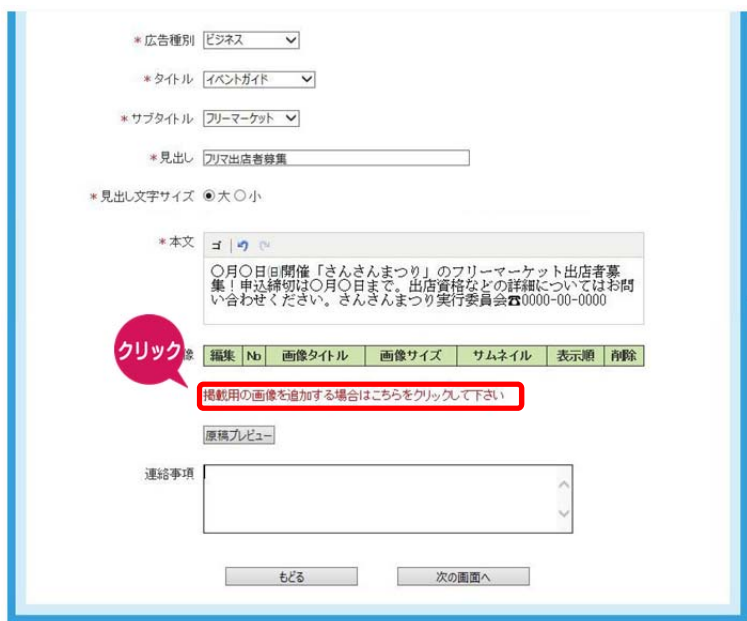
・「画像回転」は  ボタンを押して回転させます。回転が不要の場合は押す必要はありません

・「画像トリミング」は写真の角の口をマウスでつかみ、ドラッグして掲載したい部分を赤枠で選択します

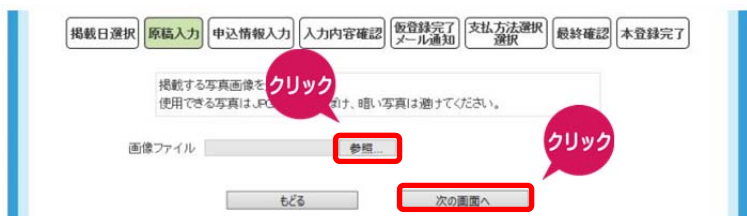
・「次の画面へ」をクリックすると原稿入力の画面に戻り「画像」の欄に写真が追加されます

8 もう一度写真を編集したい場合は「編集」をクリックして画像加工画面を表示させます。写真の掲載をやめた場合は、「削除」をクリックします

9 「原稿プレビュー」ボタンをクリックすると、紙面に掲載した時の体裁が表示されます



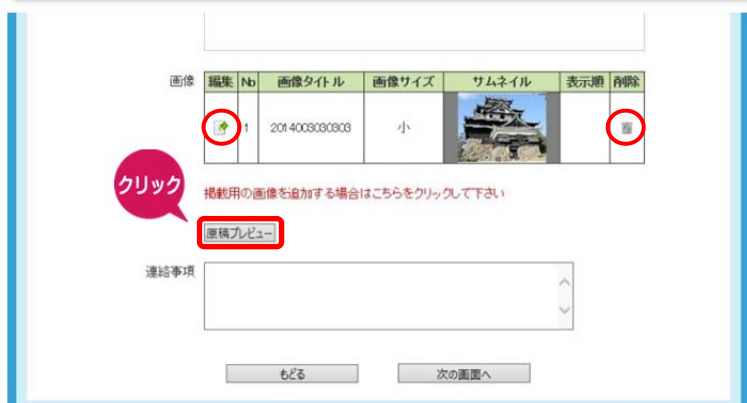
掲載用の画像を追加する場合はこちらをクリックして下さい






掲載する写真画像を参照してください。悪い写真は避けてください。



画像サイズ見本
小サイズ(横長)
大サイズ(縦長)



編集	No	画像タイトル	画像サイズ	サムネイル	表示順	削除
	2014003030303	小				

10 紙面、WEB掲載した時の体裁イメージと、行数、料金が表示されます

※プレビュー画面を見ながら、句読点の位置や体裁を整えます。「もどる」ボタンをクリックすると、原稿入力画面に戻ります

見出し	フリーマーケット出店者募集															
本文	○	月	○	日	西	開	催	「	さ	ん	さ	ん	ま	つ	り	」
	の	フ	リ	ー	マ	ー	ケ	ツ	ト	出	店	者	募	集	！	申
	込	締	切	は	○	月	○	日	ま	で	。	出	店	資	格	な
	の	詳	細	に	つ	い	て	は	お	問	い	合	わ	せ	く	
	だ	さ	い	。	さ	ん	さ	ん	ま	つ	り	実	行	委	員	会
	西	0	0	0	0	-	0	0	-	0	0	0	0			

11 「連絡事項」には、さんさんへの連絡、ご要望等を入力します

・原稿、写真の入力が済んだら、「次の画面へ」をクリックします

12 申し込み情報を入力します。ログイン情報に変更がなければ、「会員情報をそのまま登録」にチェックを入れます

・「次の画面へ」をクリックします

13 入力内容の一覧が表示されますので、確認します

・変更がある場合は各情報の変更ボタンをクリックして修正することができます

・入力内容に間違いがなければ、「画像認証」に表示されている文字を入力して「登録する」ボタンをクリックします

<p>申込情報を変更</p> <p>お名前 山崎 花子 フリガナ サンイン ハナコ 個人・法人 個人 性別 女性 生年月日 1990年03月08日 郵便番号 090-0668 都道府県・市町村 島根県松江市殿町 以降の住所 ***** 電話番号 *****3317 電話番号 (日中の連絡先) *****3318 FAX *****3339 メールアドレス sansan@sanin-chuo.co.jp</p>	<p>原稿情報を変更</p> <p>広告種別 ビジネス タイトル イベントガイド サブタイトル フリーマーケット 見出し フリーマーケット出店者募集 本文 ○月○日開催(さんさんまつり)のフリーマーケット出店者を募集！申し込み締切は○月○日17時まで。出店資格などの詳細についてはお問い合わせください。さんさんまつり実行委員会 ☎0000-00-0000</p>
<p>掲載日情報を変更</p> <p>紙面掲載日 2014年06月20日 WEB掲載日 2014年06月20日 2014年06月21日 2014年06月22日 2014年06月23日 掲載回数 5回</p>	<p>料金を表示</p> <p>料金プラン ビジネス 掲載行 40行 紙面料金 14,400円 紙面税額 1,152円 WEB料金 0円 WEB税額 0円 合計金額 15,552円</p>

14 掲載申込の仮登録が完了しました。お客様のメールアドレスに「仮登録完了」メールを送信します

※さんさんで申し込み内容を審査します。審査の結果をメールでお知らせします

<掲載内容が承認されなかった場合>

1 「承認不可通知」メールが届きます

2 メールに「修正例」もしくは「さんさんで修正」した旨が記載されていますので、メールに記載のURLをクリックします

3 ログイン画面が表示されるので、メールアドレスとパスワードを入力して「ログイン」します

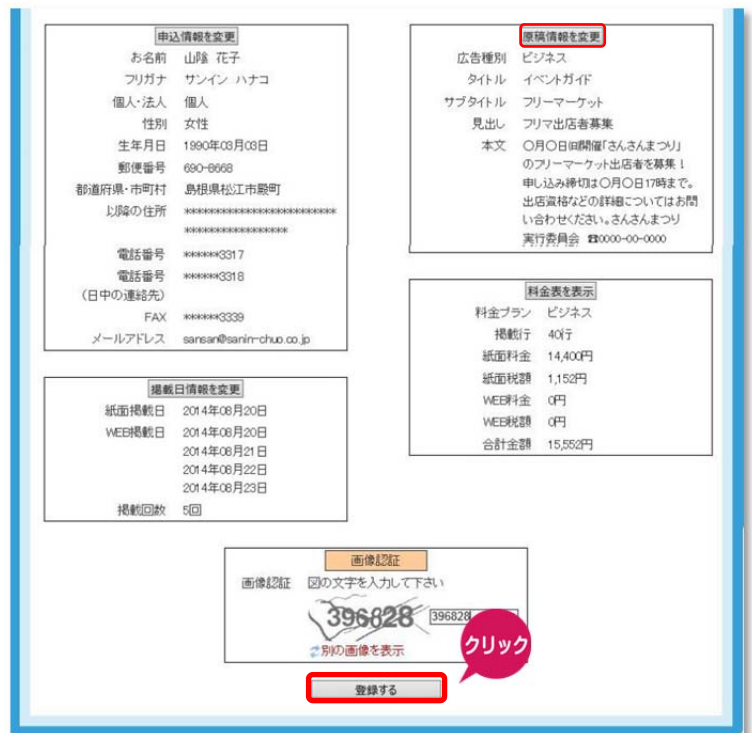
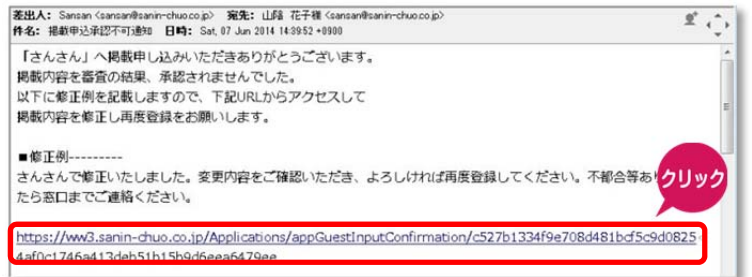
4 「原稿情報を変更」ボタンをクリックし、原稿を修正します

※「さんさんで修正」させていただいた場合は、原稿の内容を確認し、不都合があればさんさん窓口までご連絡ください

5 原稿内容に問題なければ、「画像認証」に表示されている文字を入力し、「登録する」をクリックします

6 お客様のメールアドレスに「仮登録完了」メールを送信します

・さんさんで再度、申し込み内容を審査します



<掲載内容が承認された場合>

1 「承認済通知」メールが届きます

2 メールに記載のURLをクリックします

※承認済通知メールのURLは締切を過ぎると無効となります。締切（掲載日2日前の午後4時）までに本登録を完了してください



3 お支払い方法の画面が表示されますので、「カード決済」「銀行振込」「郵便振替」「現金書留」「現金持参」のいずれかを選択します

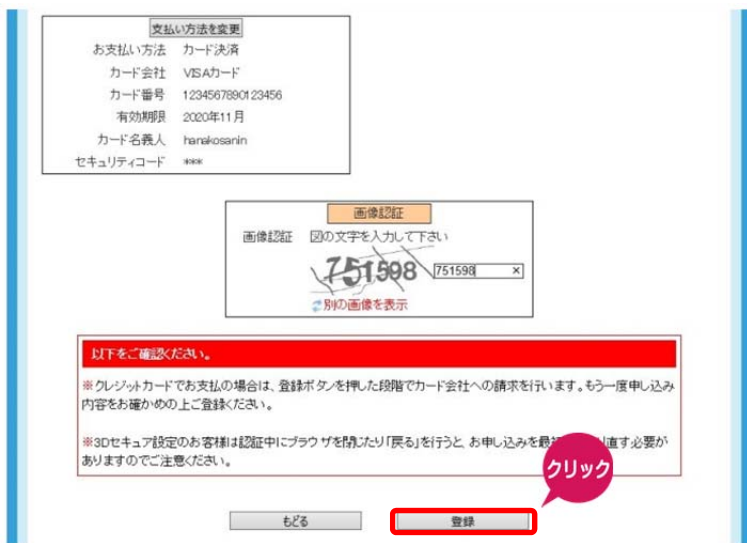
・「カード決済」を選択された場合は、カード情報をすべて入力し「次の画面へ」をクリックします



4 最終確認の画面が表示されますので、お申し込み内容をもう一度ご確認ください

5 「画像認証」に表示されている文字を入力し、「登録」ボタンをクリックします

※クレジットカードでお支払の場合は、「登録」ボタンを押した段階でカード会社への請求を行います
※カードの3Dセキュア設定をされているお客様は、「登録」後にカード会社の認証画面に移ります。認証中にブラウザを閉じたり「戻る」をすると、お申し込みを最初からやり直す必要がありますのでご注意ください



6 掲載申込の登録が完了しました。お客様のメールアドレスに「登録完了通知」メールを送信します

※「銀行振込」「郵便振替」「現金書留」「現金持参」の場合は、締切（掲載日2日前午後4時）までに入金してください。締切が土・日曜の時は金曜、祝日の時はその前日になります。入金が確認できない場合は、掲載できませんのであらかじめご了承ください。



■掲載原稿の申込（会員登録しないお客様）

1 「さんさんTOP画面のメニューから「掲載申込」ボタンをクリックします

※そのほかに「ログイン」ボタンをクリックし「会員登録しないで申込」をクリックするか、「お申し込みはこちらから」ボタンをクリックしてもお申し込みできます

2 「さんさんの掲載規約」が表示されますので、必ずお読みいただき、「同意する」にチェックを入れて「次の画面へ」をクリックします

3 掲載日選択の画面が表示されますので、ご希望の掲載日にチェックを入れます

※掲載日は3カ月先まで選択できます

※複数日掲載したい場合は複数選択してください

※WEB掲載は紙面掲載日から最長1週間の範囲で選択できます

4 掲載日の選択が終わったら「次の画面へ」をクリックします

5 原稿情報を入力します

・「広告種別」「タイトル」「サブタイトル」を選びます

・「見出し」に原稿のタイトルを入力します

※見出し文字サイズは「大」は8文字まで「小」は16文字までです。「大」は2行分になります

・「本文」に原稿を入力します



※英数字や句読点は半角の入力が可能です。カタカナや【、く、㊤】などは全角になります。フリーダイヤルマークなど変換して表示されないものは使用できません。

6 写真を掲載する場合は「掲載用の画像を追加する場合はこちらをクリックして下さい」をクリックします

7 「画像ファイル」の「参照」ボタンをクリックして掲載したい画像ファイルを指定します

・「次の画面へ」をクリックします

8 画像加工画面が表示されますので、画像サイズを「小」または「大」を選択します

・「画像回転」は  ボタンを押して回転させます。回転が不要の場合は押す必要はありません

・「画像トリミング」は写真の角の口をマウスでつかみ、ドラッグして掲載したい部分を赤枠で選択します

・「次の画面へ」をクリックすると原稿入力画面に戻り「画像」の欄に写真が追加されます

9 もう一度写真を編集したい場合は「編集」をクリックして画像加工画面を表示させます。写真の掲載をやめた場合は、「削除」をクリックします

10 「原稿プレビュー」ボタンをクリックすると、紙面に掲載した時の体裁が表示されます

*広告種別

*タイトル

*サブタイトル

*見出し

*見出し文字サイズ 大 小

*本文

画像	編集	Nb	画像タイトル	画像サイズ	サムネイル	表示順	削除

掲載用の画像を追加する場合はこちらをクリックして下さい

原稿プレビュー

連絡事項

もどる 次の画面へ

掲載日選択 原稿入力 申込情報入力 入力内容確認 会員登録完了メール通知 支払方法選択 最終確認 本登録完了

掲載する写真画像 (使用できる写真は、 だけ、悪い写真は避けてください。)

画像ファイル 参照

もどる 次の画面へ

写真の処理をします。適宜回転やトリミングの処理をしてください。

*画像タイトル

*画像サイズ 小(タテ3.3cm × ヨコ4.1cm) 大(タテ4.5cm × ヨコ4.1cm)

画像回転(90°)

画像トリミング

画像サイズ見本

小サイズ(横長)

大サイズ(縦長)

もどる 次の画面へ

画像	編集	Nb	画像タイトル	画像サイズ	サムネイル	表示順	削除
			2014008090808	小			

掲載用の画像を追加する場合はこちらをクリックして下さい

原稿プレビュー

連絡事項

もどる 次の画面へ

11 紙面、WEB掲載した時の体裁イメージと、行数、料金が表示されます

※プレビュー画面を見ながら、句読点の位置や体裁を整えます

・「もどる」ボタンをクリックすると、原稿入力画面に戻ります

見出し

フリーマーケット出店者募集

本文

○月○日 開催「さんさんまつり」のフリーマーケット出店者募集！申込締切は○月○日まで。出店資格などの詳細についてはお問い合わせください。さんさんまつり実行委員会

☎ 0000-0000

行数 (紙面)

掲載日 2014-08-20
掲載行数 8行
掲載総行数 8行

行数 (WEB)

掲載日 2014-08-20 2014-08-21 2014-08-22 2014-08-23
掲載行数 8行
掲載総行数 32行

料金

紙面掲載料金 14,400円
消費税額 1,152円
WEB掲載料金 0円
消費税額 0円
合計金額 15,552円

もどる

クリック

12 「連絡事項」には、さんさんへの連絡、ご要望等を入力します

・原稿、写真の入力が済んだら、「次の画面へ」をクリックします

画像 編集 No 画像タイトル 画像サイズ サムネイル 表示順 削除

掲載用の画像を追加する場合はこちらをクリックして下さい

原稿プレビュー

連絡事項

もどる

次の画面へ

クリック

13 登録に必要な情報を入力します

・*の項目は必ず入力してください

・法人の方の「お名前」は、会社名を入力します

・住所の番地や部屋番号などの数字は全角で入力します

・すべて入力したら「次の画面へ」をクリックします

※メールアドレスなど十分確認のうえ入力してください。間違えますと、確認メールがお送りできませんのでご注意ください

*お名前 山崎 花子

*フリガナ サンイン ハナコ

*個人・法人 個人 法人

*郵便番号 690-8668 住所簡易入力 半角数字でご入力下さい。

*都道府県・市町村 鳥取県松江市殿町

*以降の住所 3-8-3 番地山崎中央ビル303

*電話番号 0852323317 半角数字でご入力下さい。「-」(ハイフン)は不要となります。

*電話番号 (日中の連絡先) 0852323318 半角数字でご入力下さい。「-」(ハイフン)は不要となります。

FAX 0852323339 半角数字でご入力下さい。「-」(ハイフン)は不要となります。

*性別 男性 女性

*生年月日 1990 年 03 月 3 日

*メールアドレス sansan@sanin-chuo.co.jp 半角英数字でご入力下さい。

*メールアドレス (確認) sansan@sanin-chuo.co.jp 半角英数字でご入力下さい。

もどる

次の画面へ

クリック

14 入力内容の一覧が表示されますので、確認します

・変更がある場合は各情報の変更ボタンをクリックして修正することができます

・入力内容に間違いがなければ、「画像認証」に表示されている文字を入力して「登録する」ボタンをクリックします

登録内容を確認します。
変更がある場合、各情報の変更ボタンを押し、修正します。

申込情報を変更	原稿情報を変更
お名前 山崎 花子 フリガナ サンイン ハナコ 個人/法人 個人 性別 女性 生年月日 1990年03月03日 郵便番号 690-0668 都道府県・市町村 島根県松江市殿町 以降の住所 ***** 電話番号 *****3317 電話番号 *****3318 (日中の連絡先) FAX *****3339 メールアドレス sansan@sanin-chuo.co.jp	広告種別 ビジネス タイトル イベントガイド サブタイトル フリーマーケット 見出し フリマ出店者募集 本文 ○月○日開催「さんさんまつり」のフリーマーケット出店者を募集！申し込み締切は○月○日17時まで。出店資格などの詳細についてはお問い合わせください。さんさんまつり実行委員会 03000-00-0000
掲載日情報を変更	料金表を表示
紙面掲載日 2014年08月20日 WEB掲載日 2014年08月20日 2014年08月21日 2014年08月22日 2014年08月23日 掲載回数 5回	料金プラン ビジネス 掲載行 40行 紙面料金 14,400円 紙面税額 1,152円 WEB料金 0円 WEB税額 0円 合計金額 15,552円

画像認証
画像認証 図の文字を入力して下さい
291009 [x]
別の画像を表示
もどる 登録する

クリック

15 入力いただいたお客様のメールアドレスに「仮登録完了」メールを送信します

※さんさんで申し込み内容を審査します。審査の結果をメールでお知らせします。

掲載日選択 原稿入力 申込情報入力 入力内容確認 **仮登録完了メール通知** 支払方法選択 最終確認 本登録完了

登録ありがとうございました。
仮登録完了メールを送信します。

HOMEへ

<掲載内容が承認されなかった場合>

1 「承認不可通知」メールが届きます

2 メールに「修正例」もしくは「さんさんで修正」した旨が記載されていますので、メールに記載のURLをクリックします

差出人: Sansan <sansan@sanin-chuo.co.jp> 宛先: 山崎 花子様 <sansan@sanin-chuo.co.jp>
件名: 掲載申込承認不可通知 日時: Sat, 07 Jun 2014 14:39:52 +0900

「さんさん」へ掲載申し込みいただきありがとうございます。
掲載内容を審査の結果、承認されませんでした。
以下に修正例を記載しますので、下記URLからアクセスして掲載内容を修正し再度登録をお願いします。

■修正例-----
さんさんで修正いたしました。変更内容をご確認いただき、よろしければ再度登録してください。お待ちしております。窓口までご連絡ください。

<https://www3.sanin-chuo.co.jp/Applications/appGuestInputConfirmation/c527b1334f9e708d481bcf5c9d08254af0c1745e413deb51b15b9d6eea6479ee>

クリック

3 本人確認の画面が表示されますので、お申し込みの時に入力した「生年月日」を入力し、「次の画面へ」をクリックします

掲載日選択 原稿入力 申込情報入力 入力内容確認 仮登録完了メール通知 支払方法選択 最終確認 本登録完了

申込情報で入力した生年月日 を入力してください。

メールアドレス

*生年月日 []年 []月 []日

次の画面へ

クリック

4 「原稿情報を変更」ボタンをクリックし、原稿を修正します

※「さんさんで修正」させていただいた場合は、原稿の内容を確認し、不都合があればさんさん窓口までご連絡ください

5 原稿内容に問題なければ、「画像認証」に表示されている文字を入力し、「登録する」をクリックします

6 お客様のメールアドレスに「仮登録完了」メールを送信します

・さんさんで再度、申し込み内容を審査します

登録内容を確認します。
変更がある場合、各情報の変更ボタンを押し、修正します。

申込情報を変更	原稿情報を変更
お名前 山崎 花子 フリガナ サンイン ハナコ 個人/法人 個人 性別 女性 生年月日 1990年08月08日 郵便番号 690-0968 都道府県・市町村 島根県松江市殿町 以降の住所 ***** 電話番号 *****3317 電話番号 *****3318 (日中の連絡先) FAX *****3339 メールアドレス sansas@sanin-chuo.co.jp	広告種別 ビジネス タイトル イベントガイド サブタイトル フリーマーケット 見出し フリーマーケット出店者募集 本文 〇月〇日開催「さんさんまつり」のフリーマーケット出店者を募集！申し込み締切は〇月〇日17時まで。出店資格などの詳細についてはお問い合わせください。さんさんまつり実行委員会 ☎0000-00-0000
掲載日情報を変更	料金表を表示
紙面掲載日 2014年08月20日 WEB掲載日 2014年08月20日 2014年08月21日 2014年08月22日 2014年08月23日 掲載回数 5回	料金プラン ビジネス 掲載日 40行 紙面料金 14,400円 紙面税額 1,152円 WEB料金 0円 WEB税額 0円 合計金額 15,552円

画像認証 図の文字を入力して下さい
291009 291009 x
別の画像を表示 クリック
戻る 登録する

<掲載内容が承認された場合>

1 「承認済通知」メールが届きます

2 メールに記載のURLをクリックします

※承認済通知メールのURLは締切を過ぎると無効となります。締切（掲載日2日前の午後4時）までに本登録を完了してください

3 本人確認の画面が表示されますので、お申し込みの時に入力した「生年月日」を入力し、「次の画面へ」をクリックします

4 お支払い方法の画面が表示されますので、「カード決済」「銀行振込」「郵便振替」「現金書留」「現金持参」のいずれかを選択します

・「カード決済」を選択された場合は、カード情報をすべて入力し「次の画面へ」をクリックします

差出人: Sansas (sansas@sanin-chuo.co.jp) 宛先: 山崎 花子様 (sansas@sanin-chuo.co.jp)
件名: 掲載申込承認済通知 日時: Sat, 07 Jun 2014 14:35:31 +0900

「さんさん」へ掲載申し込みいただきありがとうございます。
掲載内容を審査の結果、承認されました。
下記URLからアクセスして、掲載内容を確認の上登録を完了してください。

<https://www3.sanin-chuo.co.jp/Applications/appGuestInputConfirmation/d77d9f4c098bf1e0c68c236813682c9779c2e2a80f2344db10f43d961e1805de> クリック

このメールの有効期限は掲載日2日前（土・日曜日に当たる場合は金曜日、祝日に当たる場合はその前日）の午後4時まではです。
期限内に本登録を完了されないと掲載できませんのでご注意ください。

掲載日選択 原稿入力 申込情報入力 入力内容確認 仮登録完了メール通知 支払方法選択選択 最終確認 本登録完了

申込情報で入力した生年月日 を入力してください。

メールアドレス

* 生年月日 年 月 日

次の画面へ クリック

掲載日選択 原稿入力 申込情報入力 入力内容確認 仮登録完了メール通知 支払方法選択選択 最終確認 本登録完了

支払い方法を選択してください。

* お支払い方法 銀行振込

カード

* カード会社 選択して下さい

* カード番号 半角数字でご入力下さい。[-/0123456789]は不要となります。

* 有効期限 年 月

* カード名義人 半角ローマ字でご入力下さい

* セキュリティコード 半角数字でご入力下さい

次の画面へ クリック

5 最終確認の画面が表示されますので、お申し込み内容をもう一度ご確認ください

※この段階での原稿の変更はできません。変更したい場合はさんさん窓口までお問い合わせください

6 「画像認証」に表示されている文字を入力し、「登録」ボタンをクリックします

※クレジットカードでお支払の場合は、「登録」ボタンを押した段階でカード会社への請求を行います

※カードの3Dセキュア設定をされているお客様は、「登録」後にカード会社の認証画面に移ります。認証中にブラウザを閉じたり「戻る」をすると、お申し込みを最初からやり直す必要がありますのでご注意ください

7 掲載申込の登録が完了しました。お客様のメールアドレスに「登録完了通知」メールを送信します

※「銀行振込」「郵便振替」「現金書留」「現金持参」の場合は、締切（掲載日2日前午後4時）までに入金してください。締切が土・日曜の時は金曜、祝日の時はその前日になります。入金が確認できない場合は、掲載できませんのであらかじめご了承ください。

合計金額 648円

掲載日情報
紙面掲載日 2014年08月31日
掲載回数 1回

支払い方法を変更
お支払い方法 銀行振込

画像認証
画像認証 図の文字を入力して下さい
216924
別の画像を表示

以下をご確認ください。
※クレジットカードでお支払の場合は、登録ボタンを押した段階でカード会社への請求を行います。もう一度申し込み内容をお確かめの上ご登録ください。
※3Dセキュア設定のお客様は認証中にブラウザを閉じたり「戻る」を行うと、お申し込みを最初からやり直す必要がありますのでご注意ください。

もどる 登録

さんさん

ぼかぼか情報ステーション：月曜日を除く毎日掲載

TEL 0852-32-3317 / FAX 0852-32-3339

掲載日選択 原稿入力 申込情報入力 入力内容確認 仮登録完了メール通知 支払方法選択 最終確認 本登録完了

ご登録ありがとうございました。

HOMEへ

■定期契約のお申し込み

※定期契約のお申し込みは事前に会員登録が必要です

◆定期契約タイプの登録

1 ログインし、メニューの「定期」から「定期登録」ボタンをクリックします

2 「さんさんの掲載規約」が表示されますので、必ずお読みいただき、「同意する」にチェックを入れて「次の画面へ」をクリックします

3 「定期契約タイプ」を選択します

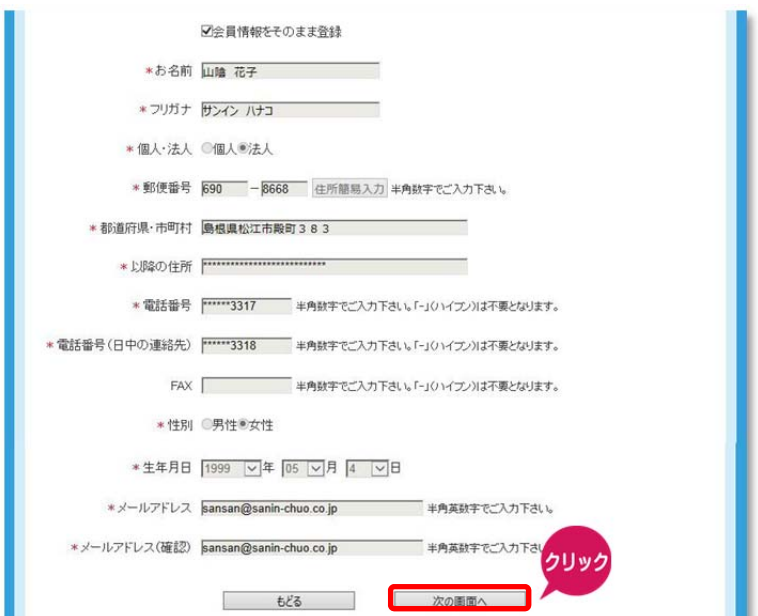
※「定期契約一覧」をクリックすると、定期契約のタイプと料金の一覧が表示されます

4 「契約開始日」を選択し、「次の画面へ」をクリックします

※1カ月契約は月途中から開始日を選択できます。3カ月以上の契約は、月の初め（1日）が開始日となります

5 申し込み情報を入力します。会員情報に変更がなければ、「会員情報をそのまま登録」にチェックを入れます

・「次の画面へ」をクリックします



6 お支払い方法を選択し、「次の画面へ」をクリックします

※WEBから定期契約をお申し込みの場合は、「カード決済」は選択できません。「銀行振込」「郵便振替」「現金書留」「現金持参」のいずれかを選択してください

支払い方法を選択してください。

*お支払い方法 **銀行振込**

カード

*カード会社

*カード番号 半角数字でご入力下さい。「J」(Jイフ)は不要となります。

*有効期限 月 年

*カード名義人 半角ローマ字でご入力下さい。

*セキュリティコード 半角数字でご入力下さい。

次の画面へ

クリック

7 登録内容を確認します

・変更したい場合は、各情報の変更ボタンをクリックして修正します

8 「画像認証」に表示されている文字を入力し、「登録する」ボタンをクリックします

ようこそ 山陰 花子さん

定期情報選択 定期申込情報入力 支払い方法選択 **入力内容確認** 登録完了

登録内容を確認します。

定期情報を変更

定期契約タイプ 3A
契約開始日 2014-06-01
契約開始日 2014-06-31

支払い方法を変更

お支払い方法 銀行振込

申込情報を変更

お名前 山陰 花子
フリガナ サンイン ハナコ
個人・法人 法人
性別 女性
生年月日 1999年06月04日
郵便番号 690-6668
都道府県・市町村 島根県松江市殿町38-3
以降の住所 *****

電話番号 *****3317
電話番号 *****3318
(日中の連絡先)
FAX
メールアドレス sansan@sansin-chuo.co.jp

画像認証

画像認証 図の文字を入力して下さい

07198

別の画像を表示

もどる **登録する**

クリック

9 定期タイプの登録が完了しました。お客様のメールアドレスに「定期登録完了通知」のメールを送信します

さんさん

ほかほか情報ステーション！月曜日を除く毎日掲載

TEL 0852-32-3317 / FAX 0852-32-3339

ようこそ 山陰 花子さん

定期情報選択 定期申込情報入力 支払い方法選択 **入力内容確認** 登録完了

登録ありがとうございました。
メールを送信します。

HOME

◆定期原稿の申込

1 ログインし、メニューの「定期」から「定期申込」ボタンをクリックします



2 「定期登録」で登録した「定期契約タイプ」を選択します

・「次の画面へ」ボタンをクリックします



3 「掲載日選択」画面で掲載日を選択します

※複数日選択する場合は複数選択します

※定期契約のWEB掲載日は、紙面掲載した日のみ選択できます

・◀ ▶ボタンで前月、翌月のカレンダーを表示できます

・掲載日を選んだら「次の画面へ」をクリックします



4 原稿情報を入力します

・「広告種別」「タイトル」「サブタイトル」を選びます

・「見出し」に原稿のタイトルを入力します

※見出し文字サイズは「大」は8文字まで「小」は16文字までです。「大」は2行分になります

・「本文」に原稿を入力します



※英数字や句読点は半角の入力が可能です。カタカナや【、く、㊤】などは全角になります。フリーダイヤルマークなど変換して表示されないものは使用できません。

5 写真を掲載する場合は「掲載用の画像を追加する場合はこちらをクリックして下さい」をクリックします

6 「画像ファイル」の「参照」ボタンをクリックして掲載したい画像ファイルを指定します

・「次の画面へ」をクリックします

7 画像加工画面が表示されますので、画像サイズを「小」または「大」を選択します

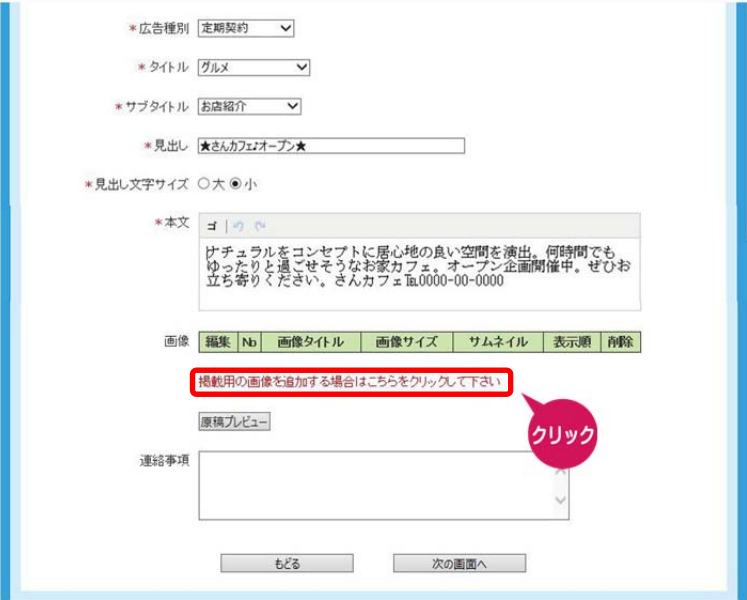
・「画像回転」は  ボタンを押して回転させます。回転が不要の場合は押す必要はありません

・「画像トリミング」は写真の角の口をマウスでつかみ、ドラッグして掲載したい部分を赤枠で選択します

・「次の画面へ」をクリックすると原稿入力画面に戻り「画像」の欄に写真が追加されます

8 もう一度写真を編集したい場合は「編集」をクリックして画像加工画面を表示させます。写真の掲載をやめたい場合は、「削除」をクリックします

9 「原稿プレビュー」ボタンをクリックすると、紙面に掲載した時の体裁が表示されます



*広告種別 定期契約

*タイトル グルメ

*サブタイトル お店紹介

*見出し ★さんカフェオープン★

*見出し文字サイズ ○大 ●小

*本文
けチュラルをコンセプトに居心地の良い空間を演出。何時間でもゆったりと過ごせようなお家カフェ。オープン企画開催中。ぜひお立ち寄りください。さんカフェNo.0000-00-0000

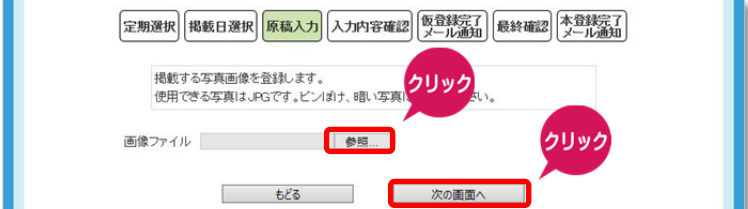
編集	No	画像タイトル	画像サイズ	サムネイル	表示順	削除

掲載用の画像を追加する場合はこちらをクリックして下さい

原稿プレビュー

連絡事項

もどる 次の画面へ



定期選択 掲載日選択 原稿入力 入力内容確認 仮登録完了メール通知 最終確認 本登録完了メール通知

掲載する写真画像を登録します。
使用できる写真は、JPGです。ピンぼけ、暗い写真、文字が読めない写真、顔が写りこんでいない写真、など、掲載に不適切なものは登録できません。

画像ファイル 参照

もどる 次の画面へ



写真の処理をします。適宜回転やトリミングの処理をしてください。

*画像タイトル 2014003030303

*画像サイズ ●小(タテ 3.3cm × ヨコ 4.1cm) ○大(タテ 4.5cm × ヨコ 4.1cm)

画像回転(90°)  

画像トリミング

画像サイズ見本
小サイズ(横長)
大サイズ(縦長)

もどる 次の画面へ



編集	No	画像タイトル	画像サイズ	サムネイル	表示順	削除
●	2014003030303		小			●

掲載用の画像を追加する場合はこちらをクリックして下さい

原稿プレビュー

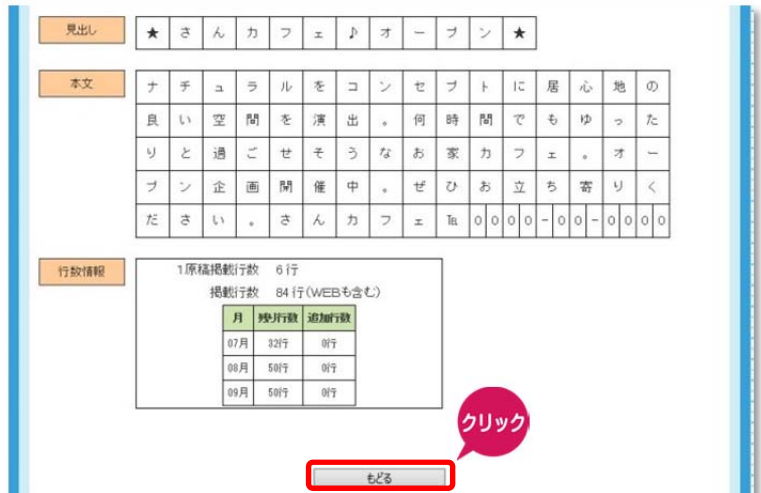
連絡事項

もどる 次の画面へ

10 紙面、WEB掲載した時の体裁イメージと、行数、料金が表示されます

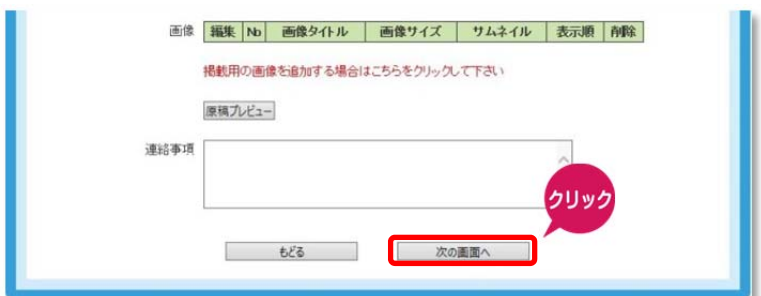
※月の契約行数に満たない場合は「残り行数」、契約行数を超過した場合は「追加行数」にそれぞれ表示されます
 ※プレビュー画面を参考に、句読点の位置や体裁を整えます

・「もどる」ボタンをクリックすると、原稿入力画面に戻ります



11 「連絡事項」には、さんさんへの連絡、ご要望等を入力します

・原稿、写真の入力が済んだら、「次の画面へ」をクリックします



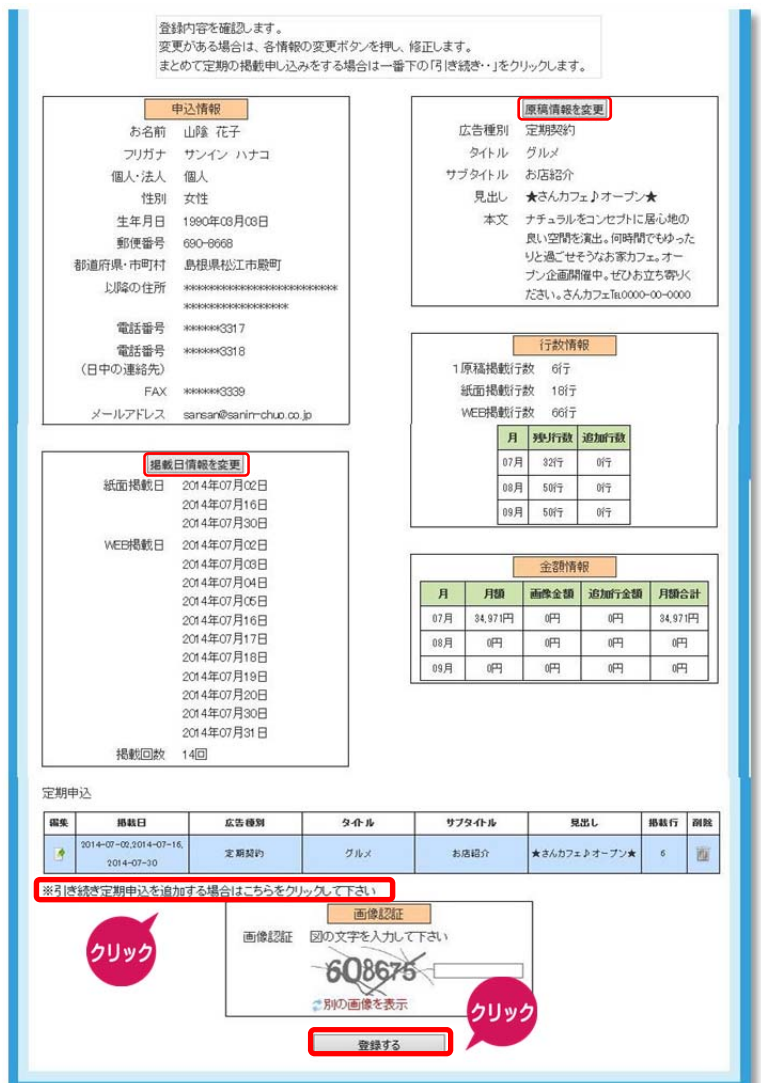
12 登録内容を確認します

・原稿内容を変更する場合は「原稿情報を変更」を、掲載日を変更する場合は「掲載日情報を変更」をクリックし、それぞれの情報を変更します

13 続いて違う掲載日に違う原稿を入力したい場合は、「引き続き定期申込を追加する場合はこちらをクリックして下さい」をクリックします

※掲載日選択画面が表示されますので、3～12の操作を繰り返します。違う原稿が登録されると「定期申込」欄に追加されていきます

14 入力内容に間違いがなければ、「画像認証」に表示されている文字を入力して「登録する」ボタンをクリックします



15 定期契約原稿の仮登録が完了しました。お客様のメールアドレスに「定期原稿仮登録完了」メールを送信します

※さんさんで申し込み内容を審査します。審査の結果をメールでお知らせします。

<掲載内容が承認されなかった場合>

1 「承認不可通知」メールが届きます

2 メールに「修正例」もしくは「さんさんで修正」した旨が記載されていますので、メールに記載のURLをクリックします

3 ログイン画面が表示されるので、メールアドレスとパスワードを入力して「ログイン」します

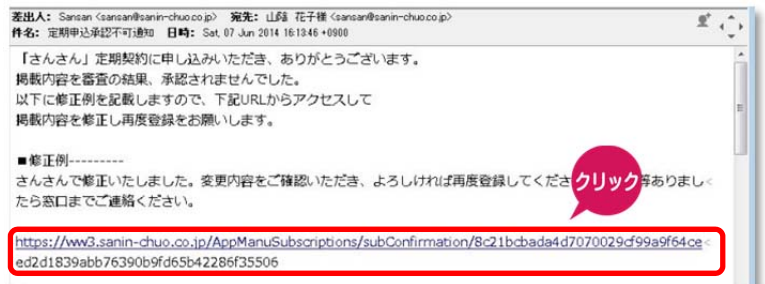
4 「原稿情報を変更」ボタンをクリックし、原稿を修正します

※「さんさんで修正」させていただいた場合は、原稿の内容を確認し、不都合があればさんさん窓口までご連絡ください

5 原稿内容に問題なければ、「画像認証」に表示されている文字を入力し、「登録する」をクリックします

・お客様のメールアドレスに「仮登録完了」メールを送信します

・さんさんで再度、申し込み内容を審査します



<掲載内容が承認された場合>

1 「承認済通知」メールが届きます

2 メールに記載のURLをクリックします

※承認済通知メールのURLは締切を過ぎると無効となります。締切（掲載日2日前の午後4時）までに本登録を完了してください

3 ログイン後、最終確認の画面が表示されますので、もう一度申し込み内容をお確かめください

※この段階での修正はできません。もし修正がある場合は、さんさん窓口までお問い合わせください

4 登録内容に問題がなければ、「画像認証」に表示されている文字を入力し、「登録」ボタンをクリックします



申込情報	
お名前	山陰 花子
フリガナ	サンイン ハナコ
個人・法人	個人
性別	女性
生年月日	1990年08月03日
郵便番号	090-0908
都道府県・市町村	島根県松江市殿町
以降の住所	*****
電話番号	*****3317
電話番号 (日中の連絡先)	*****3318
FAX	*****3339
メールアドレス	sansan@sanin-chuo.co.jp

原稿情報	
広告種別	定期契約
タイトル	グルメ
サブタイトル	お店紹介
見出し	★さんカフェオープン★
本文	ナチュラルをコンセプトに居心地の良い空間を演出。長時間でもゆったりと過ごせそうなお家カフェ。オープン企画開催中。ぜひお立ち寄りください。さんカフェ0000-00-0000

掲載日情報	
紙面掲載日	2014年07月02日 2014年07月16日 2014年07月30日
WEB掲載日	2014年07月02日 2014年07月03日 2014年07月04日 2014年07月05日 2014年07月16日 2014年07月17日 2014年07月18日 2014年07月19日 2014年07月20日 2014年07月30日 2014年07月31日
掲載回数	14回

行政情報	
1原稿掲載行数	61行
紙面掲載行数	18行
WEB掲載行数	66行

金額情報				
月	月額	画像金額	追加金額	月額合計
07月	34,971円	0円	0円	34,971円
08月	0円	0円	0円	0円
09月	0円	0円	0円	0円

5 定期原稿のお申し込みが完了しました。お客様のメールアドレスに「定期原稿登録完了」メールを送信します

※定期契約の原稿は、まとめて入力する必要はありません。締め切り前であれば、お客様のご都合の良い時にその都度ログインしていただきお申し込みください。



■ 申込一覧を表示する

※会員登録されたお客様は、お申し込みの一覧、詳細内容を表示して確認することができます

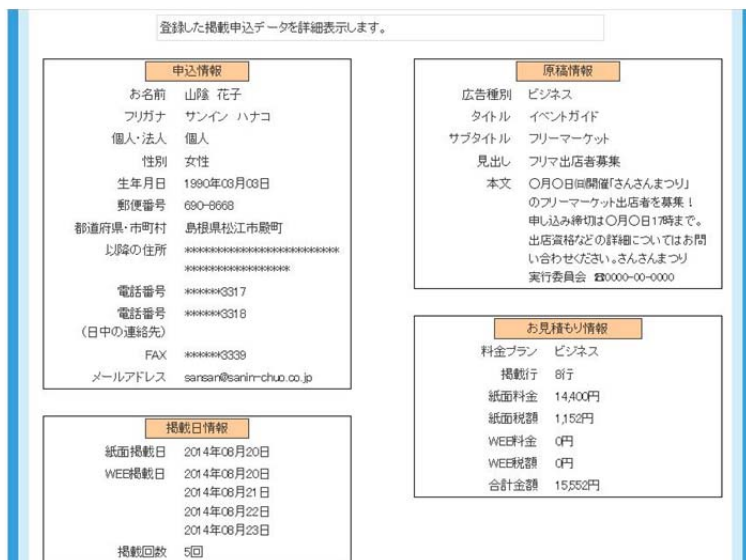
1 ログインして、メニューの「一覧」をクリックします



2 ご登録いただいた、掲載・定期申込の一覧が表示されます



3 右側の「詳細」をクリックすると、原稿情報などの詳細データを表示します



※掲載申込データの編集はできません